

Blanquear clave de Token Safenet



eToken



1) Formatear el token

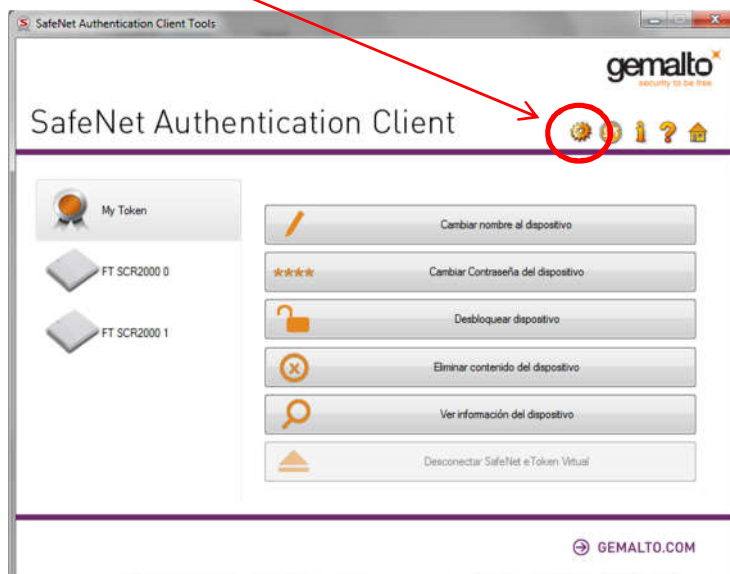
Este procedimiento es necesario para generar una clave nueva y hará que se elimine el certificado actual, por lo que tendrá que revocar ese certificado y generar uno nuevo.

a) Con el token conectado, abrir el driver.

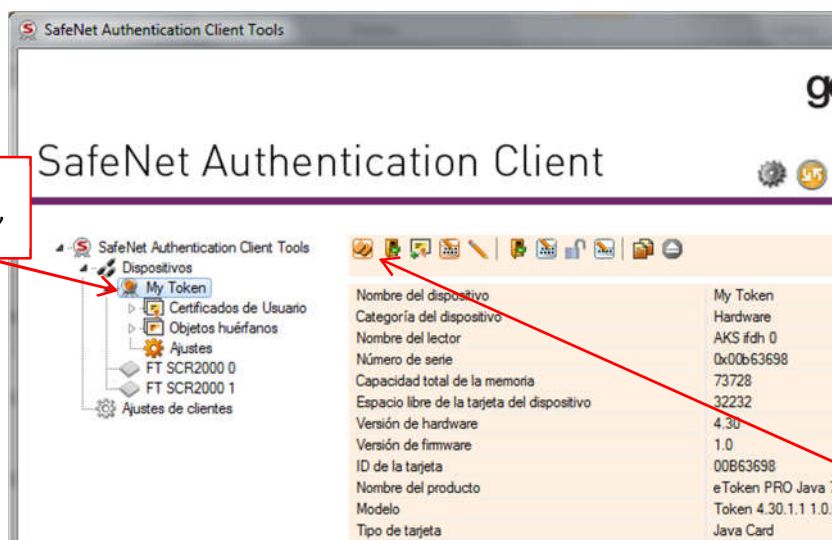
El icono se encuentra abajo a la derecha, cerca de la hora de la PC.



b) Ingresar en **Vista Avanzada**



c) Posicionarse sobre "My Token"



d) Seleccionar el icono "Inicializar dispositivo"

e) En la *Advertencia*, seleccionar la primera opción para proteger ajustes y hacer click en Siguiente.

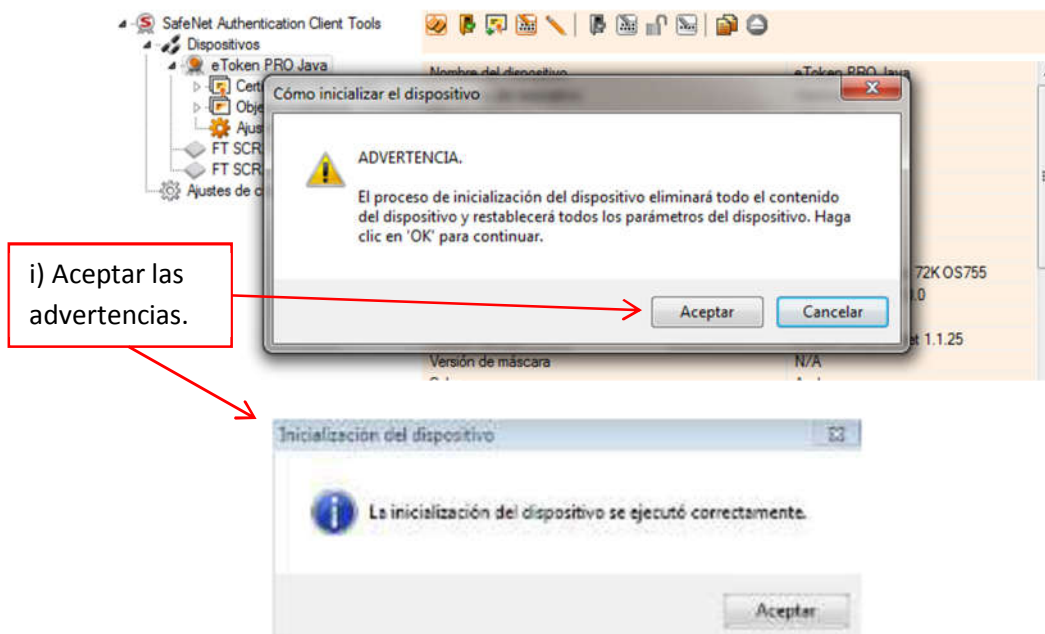


f) Generar una contraseña nueva en el campo que lo indica y luego confirmarla. Esta contraseña deberá ser alfanumérica, contener una letra mayúscula y entre 8 y 10 caracteres. Por ejemplo: Colproba17

g) Destildar esta opción para que se mantenga contraseña generada.

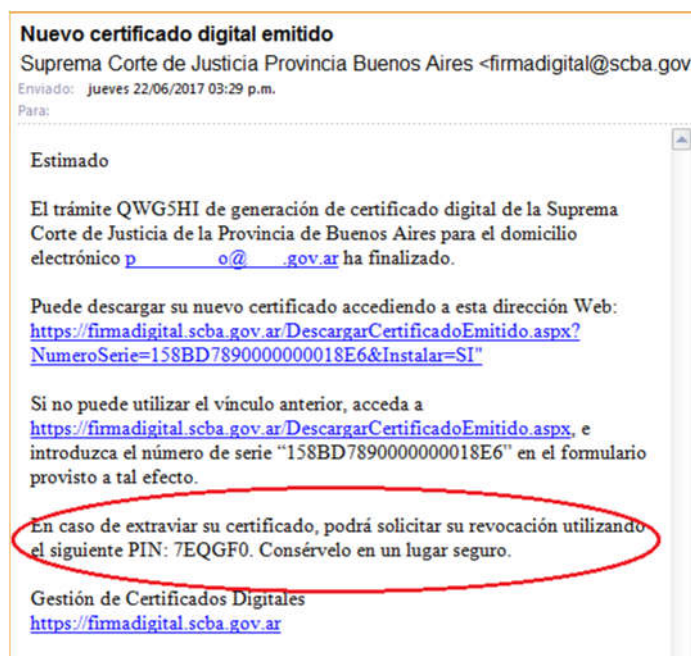
h) Hacer click en Finalizar.





Revocación de Certificado

- 2) Abrir el e-mail de la Suprema Corte que recibió cuando generó su certificado, con el asunto "Nuevo certificado digital emitido" y buscar el PIN de revocación. Si perdió este e-mail, comuníquese con el Centro de Atención Telefónica indicado al pie de la página.



- 3) Ingrese a <https://firmadigital.scba.gov.ar> desde *Internet Explorer* y diríjase a Solicitudes y luego Revocación de certificado con PIN. Ingrese su domicilio electrónico, el PIN que indica el e-mail y elija el motivo de revocación. Luego haga click en Continuar.



The screenshot shows the website header with the logo and title 'PODER JUDICIAL DE LA PROVINCIA DE BUENOS AIRES FIRMA DIGITAL'. Below the header is a navigation menu with 'Inicio', 'Solicitudes', 'Consultas de Certificados y Descargas', and 'Manuales de Procedimiento'. The main content area is titled 'REVOCACIÓN DE CERTIFICADOS EMITIDOS MEDIANTE PIN' and contains a form with the following fields:

- Domicilio Electrónico:
- PIN:
- Motivo de Revocación:
- Continuar... button

- 4) Genere un nuevo certificado digital en esta misma página web, yendo a Solicitudes y luego Certificado Nuevo.